

NUEVO INSTRUMENTO DE INVERSIÓN EN DÓLARES

FONDO LATAM



LANZAMIENTO 11 DE ABRIL

➔ DIVERSIFICACIÓN

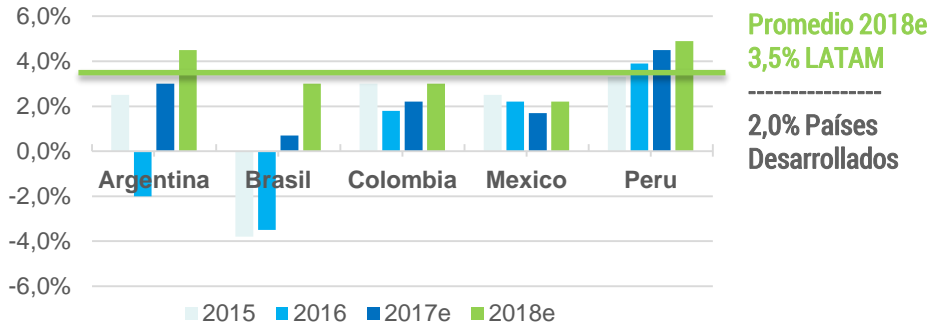
Acceso a una cartera diversificada **EN DÓLARES**, orientada a deuda corporativa y provincial de América Latina, manteniendo un seguimiento continuo por parte de profesionales con larga trayectoria en el mercado financiero.

➔ IMPOSITIVAS

- **Personas Físicas:** SE ENCUENTRAN EXENTOS DEL IMPUESTO A LAS GANANCIAS, DÉBITOS Y CRÉDITOS, permitiendo incorporar activos del extranjero sin ser alcanzados por el impuesto.
- **Personas Jurídicas:** Permite diferir el impuesto a las ganancias hasta el momento del rescate. Los movimientos para suscribir o rescatar se encuentran exentos del impuesto al débito y crédito.

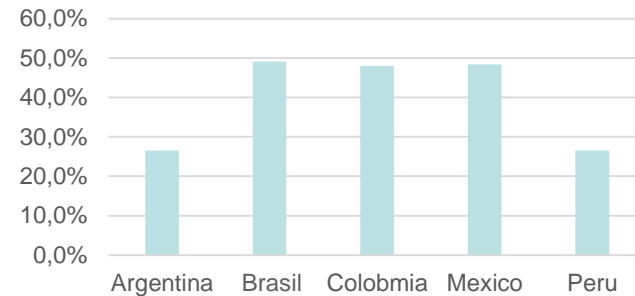


Crecimiento del PBI



LATAM se encuentra en un ciclo de crecimiento superior al de países desarrollados

Deuda neta sobre PBI - 2017e



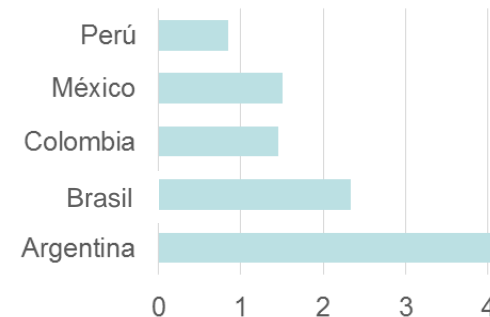
Con bajos niveles de endeudamiento comparado con países desarrollados (>80%)

ENTORNO POLÍTICO FAVORABLE

Giro hacia gobiernos pro-mercado

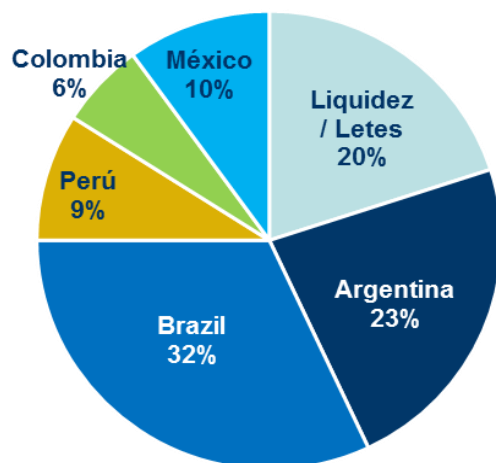
Spread tasas deuda soberana

YTM 10 años vs EEUU

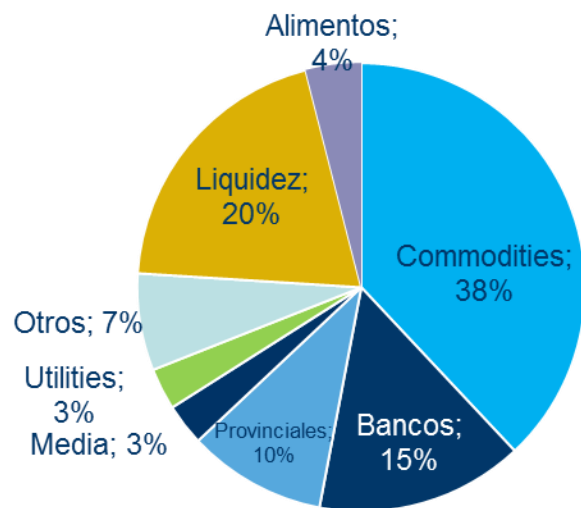


Sin embargo, todavía se aprecia un importante spread por sobre la tasa de EEUU

➔ DISTRIBUCIÓN POR PAÍSES



➔ DISTRIBUCIÓN POR SECTOR



| Descripción | MD | YTM | % del Fondo |
|----------------------------|------------|-------------|-------------|
| Provincial | 3,06 | 5,34% | 10,00% |
| Corporativo | 3,36 | 6,58% | 13,00% |
| TOTAL ARGENTINA | 3,23 | 6,04% | 23,00% |
| TOTAL CORPORATIVO BRASIL | 4,41 | 4,89% | 32,00% |
| TOTAL CORPORATIVO PERÚ | 4,14 | 3,72% | 9,00% |
| TOTAL CORPORATIVO COLOMBIA | 5,10 | 4,64% | 6,00% |
| TOTAL CORPORATIVO MEXICO | 4,55 | 5,45% | 10,00% |
| Liquidez / Letes | 1,0 | 3% | 20,00% |
| TOTAL | 3,5 | 4,7% | 100% |

➔ Diversificada entre las economías con mayor potencial

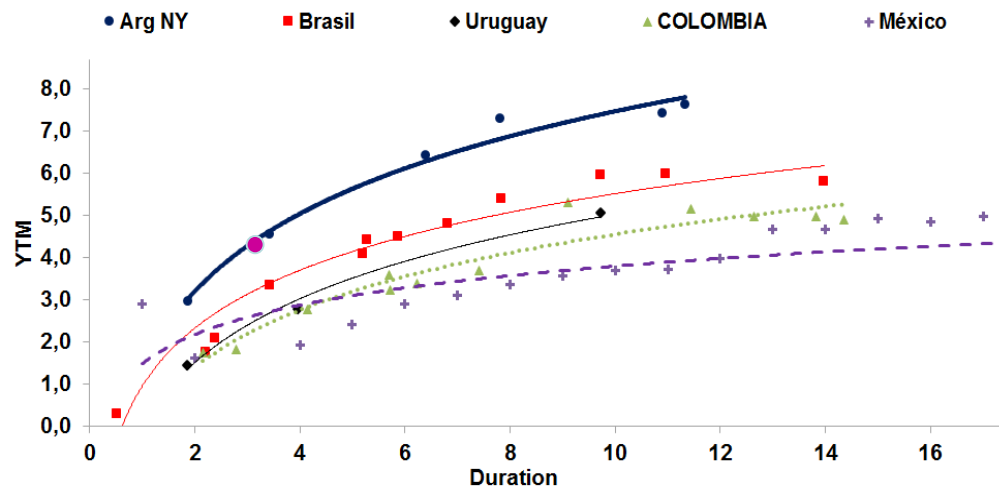
➔ Orientada principalmente al segmento de Commodities (38%).

Esperamos un contexto favorable para los mismos, impulsados por el crecimiento de la economía a nivel global.

A pesar de tener una menor exposición en Argentina, la cual muestra los mayores rendimientos de la región, la cartera mantiene rendimientos por sobre el resto de los países de LATAM.

YTM 4,7%
Duration 3,5

Curva de tasas deuda soberana LATAM



Fuente: Reuters, desarrollo Allaria Research.

➔ PRINCIPALES CARACTERÍSTICAS

HORIZONTE DE INVERSIÓN

Medio / Largo

RESCATE

T+3

MONEDA

USD

HONORARIOS

Soc. Gerente (Individuos 1,25% - Corporativos 0,80%)
Soc. Depositaria 0,22%



Néstor De Cesare - Presidente

Tiene más de 20 años de experiencia en el Mercado de Capitales en Allaria Ledesma y Cía., Generar AFJP y otras entidades financieras y bursátiles. Director de Allaria Ledesma y Cía. Sociedad de Bolsa.

Lic. en Economía (UBA) -Especialista en Mercado de Capitales (UBA-Merval).



Paula Bujía - Director Head of Asset Management

Con sus 20 años de experiencia en los mercados financieros locales e internacionales. Trabajó en Caspian Securities, Merrill Lynch y Schroders Asset Management en Bs. As. y Londres.

Lic. en Economía (UCA).



Christian Hejeij - Director Portfolio Manager

Posee más de 20 años de experiencia en manejo de fondos de terceros adquirida tanto en reconocidas empresas locales como en corporaciones internacionales.

Lic. en Economía (UBA) - MBA (CEMA).

CON LA RECONOCIDA TRAYECTORIA DE ALLARIA LEDESMA Y CÍA. S.A.

Acceso a una cartera **DIVERSIFICADA** con **ACTIVOS INTERNACIONALES** denominados en **DOLARES** ✓

SIN COSTOS de mantenimiento, ingreso o egreso ✓

Seguimiento en manos de **PROFESIONALES** ✓

SIN MONTO NI PLAZO MÍNIMO de inversion ✓

DISPONIBILIDAD en 72 hs. hábiles ✓

BENEFICIOS IMPOSITIVOS ✓

Acceso **ONLINE** ✓